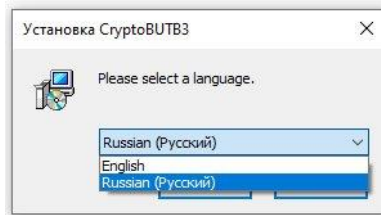


ИНСТРУКЦИЯ

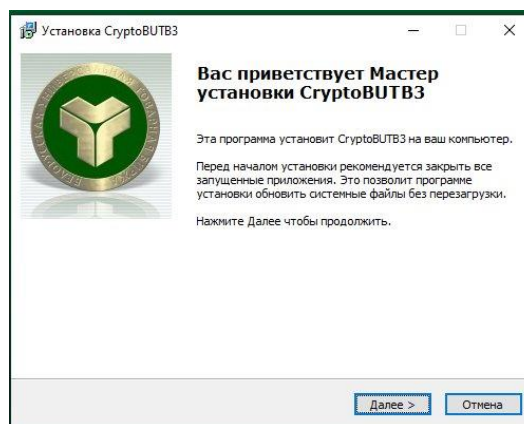
По установке криптографического программного обеспечения CryptoBUTB3

1. Скачайте и сохраните себе на компьютер с сайта удостоверяющего центра биржи программное обеспечение по ссылке <http://ecp.by/storage/ecp/CryptoBUTB3.zip>

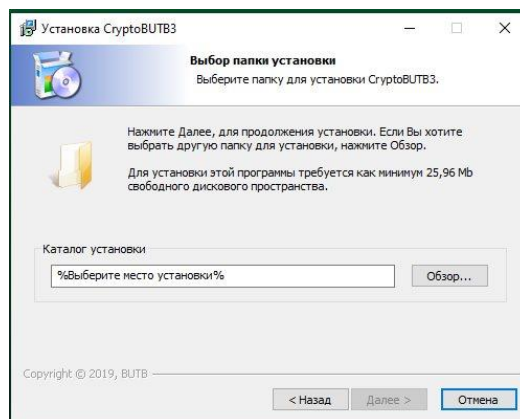
После загрузки программного обеспечения запустите файл **Setup_ECP3.exe** и выберите язык установки:



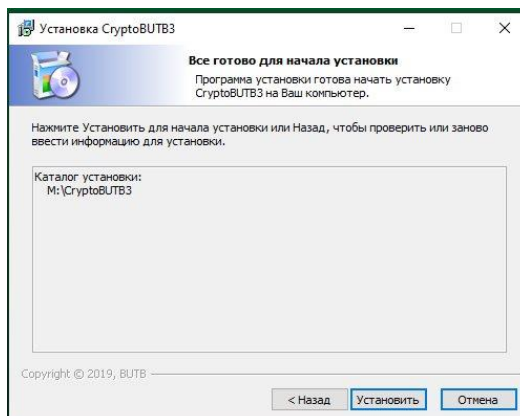
2. В открывшемся окне Мастера установки нажмите кнопку **«Далее»**:



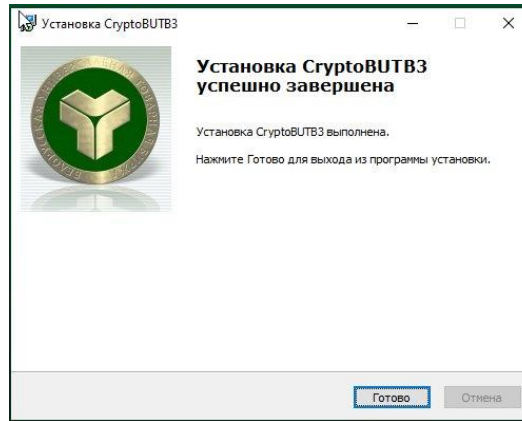
3. Укажите путь установки программы (**не приветствуется установка программного обеспечения в C:\Program Files или C:\Program Files(x86)**). Нажмите на кнопку **«Далее»**.



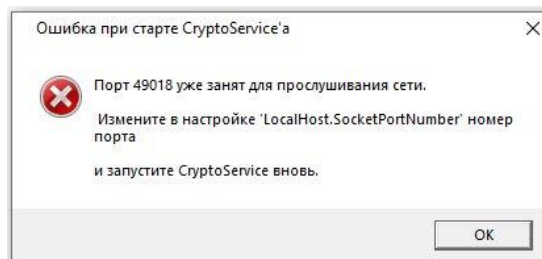
4. Проверьте корректность пути установки программного обеспечения и нажмите на кнопку **«Установить»**:



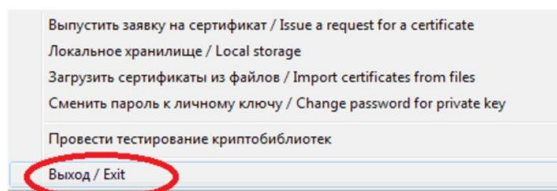

5. После установки программы нажмите на кнопку **«Готово»**.



ВНИМАНИЕ! В случае появления сообщения, указанного ниже, закройте предыдущую версию программы.



Для этого в области уведомлений (системный трей) необходимо найти иконку **CryptoService** и вызвать контекстное меню, щелкнув правой кнопкой мыши по иконке. Далее необходимо выбрать пункт **«Выход / Exit»**.



Затем запустите **CryptoService_41.exe** из новой папки с ПО (название папки: **CryptoBUTV3**).

ВАЖНО! В дальнейшей работе для участия в торгах необходимо запускать приложение **CryptoService_41.exe**.

Для удобства запуска программы предлагается вывести ярлык на рабочий стол: в папке **CryptoBUTV3** найти и выделить левой кнопкой мыши файл **CryptoService_41.exe**, щелкнуть левой кнопкой мыши по выделенному файлу и выбрать опцию **«Отправить» - «На рабочий стол»**.

Работа программы будет отображаться в области уведомлений (системный трей).

